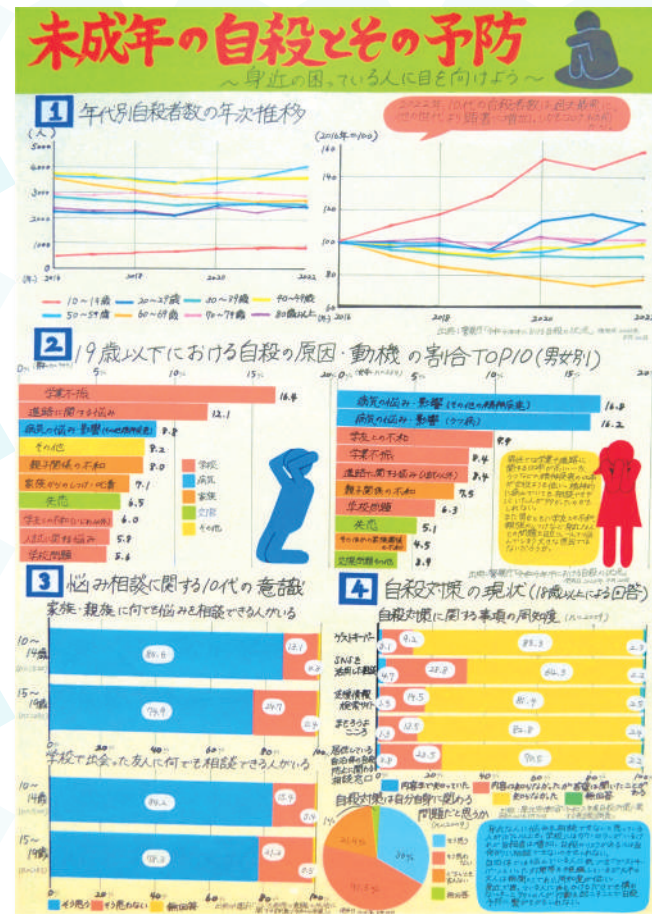
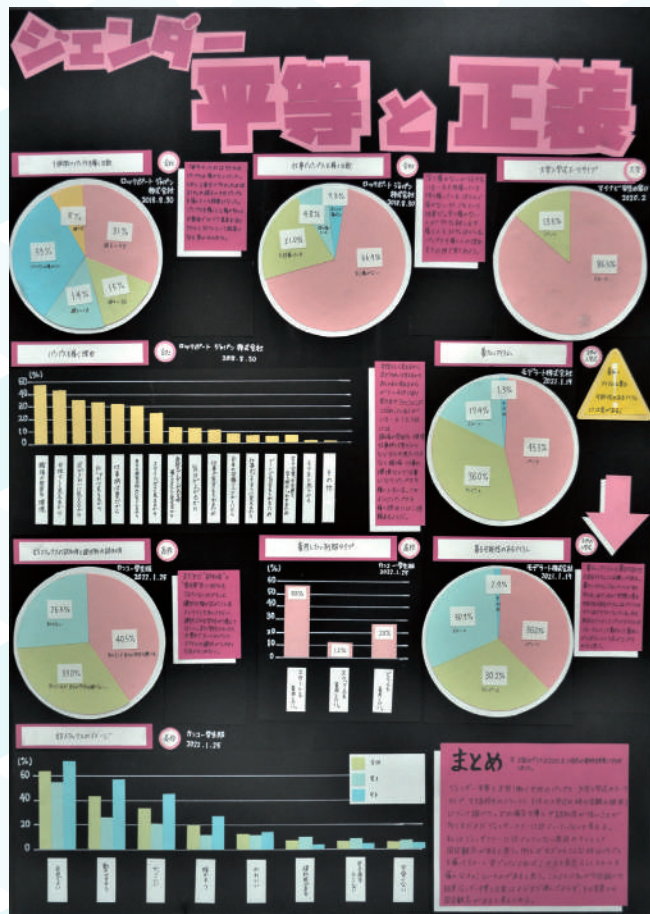
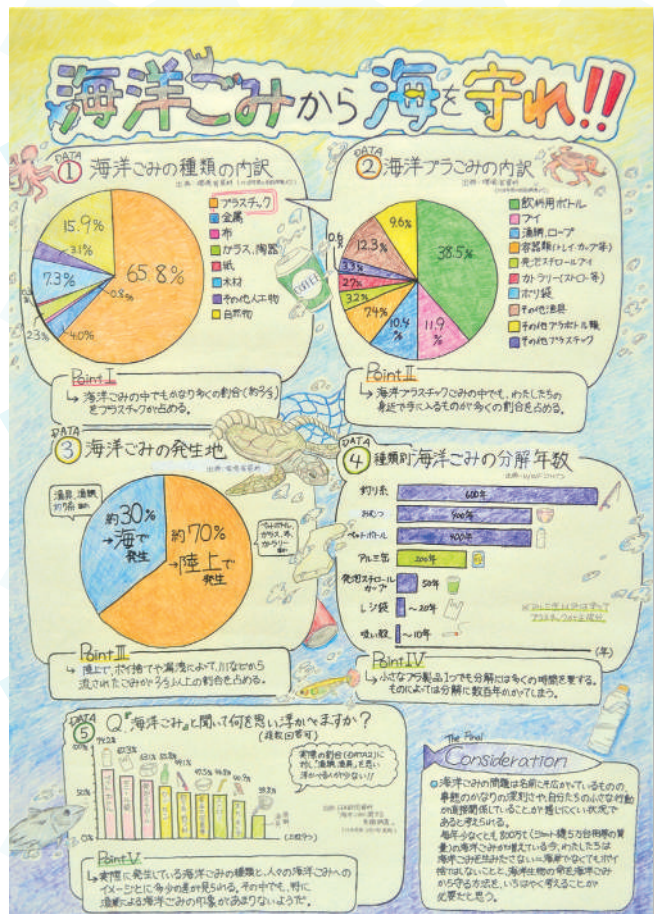


第71回 東京都統計グラフコンクール入賞作品 (第5部)

10月18日の統計の日になんで、「統計データグラフフェア」を開催予定です。日程や詳細については、「東京都の統計」HP内キッズコーナーをチェックしてね!



全国コンクール 佳作

東京都知事賞

東京都教育委員会賞

東京私立中学高等学校協会会長賞

海洋ごみから海を守れ!!

西村 美咲さん

(下北沢成徳高等学校 2年)

▶それぞれのグラフの読み方をPointで示し、最後に考慮すべき事柄をまとめているのは、非常に素晴らしいと思います。

ジェンダー平等と正装

高橋 莉桜さん

(下北沢成徳高等学校 2年)

▶フォーマルな場面での女性の装いについて、ジェンダーフリーとなっていない現状と背景をまとめた統計グラフですね。

未成年の自殺とその予防  
～身近の困っている人に目を向けよう～

山本 真由さん

(下北沢成徳高等学校 2年)

▶公的統計を利用して良くまとめています。色使いも淡い色を基調にして、とてもきれいです。

10月

2024 October

日 Sunday	月 Monday	火 Tuesday	水 Wednesday	木 Thursday	金 Friday	土 Saturday
29	30	1 都民の日	2	3	4	5
6	7	8	9	10	11	12
13	14 スポーツの日	15	16	17	18 統計の日	19
20	21	22	23	24	25	26
27	28	29	30	31	1	2

統計クイズ

全国の1日あたりの10歳以上の平均睡眠時間は7時間54分ですが、東京都はどのくらいでしょう?

- ①7時間48分
- ②7時間54分
- ③8時間8分

9月の答え

③12.2% (令和3年経済センサス-活動調査 事業所に関する集計-産業横断的集計-事業所数、(従業者数 第1-1表より) 全国の民営事業所数は5,156,063事業所で、①は神奈川県(285,325事業所)、②は大阪府(384,332事業所)、③は東京都(628,239事業所)が占める割合です。

経済センサス-活動調査

5年に一度、6月1日を調査期日として行われる「経済の国勢調査」です。すべての会社、お店や工場などを対象に、事業所の数、働いている人の数や売上などを調べています。